

L'Explorateur numéro 2

Vidéo “ Les emballages”

Niveau : A2 CECR

Matières concernées : français, technologie, géographie, art et image.

compétences socio-culturelles : la francophonie, les langues “ latines “, la gastronomie typique.

compétences lexicales : l'alimentation, les magasins.

compétences langagières : compréhension orale, compréhension écrite, expression orale, expression écrite.

connaissances linguistiques : utilisation de l'infinifitif et de l'impératif, les quantités et les articles partitifs.

Activité 1

● *Compréhension orale*

Vous regardez la vidéo “Les emballages” et vous complétez ensuite l'exercice de compréhension.

Compréhension globale du document.

Lisez les questions et après le premier visionnement de la vidéo cochez la bonne case.

A. La femme qui parle est

- Parisienne
- Française
- Québécoise
- Suisse

B. Elle s'adresse

- à tout le monde
- à tous les enfants qui parlent français
- à tous les enfants valdôtains
- à tous les valdôtains

C. Elle se trouve

- dans une école
- dans une salle de conférence
- dans une pièce de sa maison
- dans une chambre

Compréhension détaillée.

Lisez les questions et après le deuxième visionnement de la vidéo cochez la bonne case.

A. Combien de langues parle-t-on en Suisse?

- quatre
- cinq
- trois

B. Quelles sont les langues d'origine latine citées?

- Le français, l'italien, le portugais, l'albanais, l'espagnol, le valdôtain
- Le français, l'italien, l'espagnol, le portugais, l'allemand, le valdôtain
- Le français, l'italien, l'espagnol, le portugais, le roumain, le valdôtain

C. Cochez comment on dit " Bonjour " en romanche

- Bun di
- Guten tag
- Buon dì

D. Combien de langues y a-t-il sur les emballages suisses?

- trois
- quatre
- deux

E. Quelle est, parmi les langues officielles, la moins parlée en Suisse?

- l'italien
- le roumain
- le romanche

F. Le jeu proposé par la dame s'appelle

- le jeu de Qui
- le jeu de Kim
- le jeu de Quoi

G. Dans le jeu, il est toujours resté sur la table

- lentilles vertes, riz, carottes, huile, tomates pelées
- lentilles vertes, riz, amandes, huile, tomates pelées

○ lentilles vertes, cacahouètes, riz, huile, tomates pelées



Coin relax

Faites la liste des pays francophones que vous connaissez. Confrontez-vous avec vos parents, vos copains de classe, vos frères ou sœurs... Situez-les sur le globe ou dans google earth.

<https://www.google.com/intl/it/earth/>

FAIRE LES COURSES



- un morceau de fromage
- 2 bouteilles du lait
- un paquet de biscuits
- tomates
- une douzaine d'œufs, etc.




Vous êtes à l'épicerie. Vous demandez :

Imaginez et jouez le dialogue avec l'épicier.

C'est 'le squelette' du dialogue.

- Bonjour, madame, vous désirez?
- Je voudrais un kilo de..., s'il vous plaît.
- Voilà, madame. Et avec ceci ?
- Je vais prendre aussi...
- Voilà. Ce sera tout?
- Non, Il me faut...C'est combien ?
- Une douzaine d'œufs...
- C'est un peu cher! Et...
- Ce sera tout?
- C'est tout, merci.



LES MAGASINS

Les petits commerces



Le supermarché



Le centre commercial






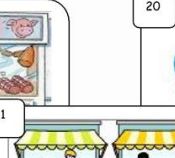
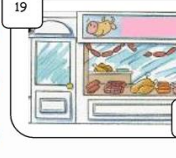
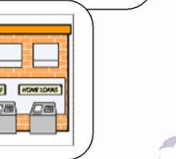
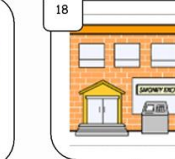

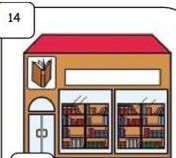
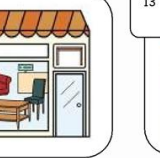
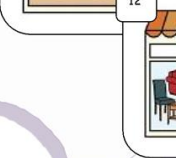
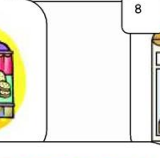
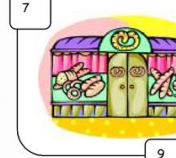
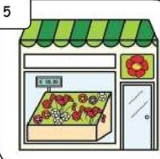
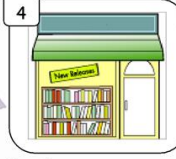
Les grands magasins



Magasins en ville

Reliez les mots avec les images. Mettez les numéros dans la case :

le magasin d'ameublement	le magasin de chaussures	l'animalerie (f)
le marchand de primeurs	la banque	vendeur de glaces
la bijouterie	le magasin de vêtements	l'épicerie (m)
le concessionnaire automobile	la quincaillerie	le marchand de journaux
la librairie	la pharmacie	le marché
la boucherie	la bibliothèque	l'opticien (m)
la boulangerie	le salon de coiffure	le magasin de fleurs



Activité 2

Les magasins et les courses

Vous rappelez-vous de la recette Bircher de la première vidéo de l'explorateur? L'avez-vous essayée? Maintenant voilà une autre recette suisse.

Röstis sur plaque aux œufs sur le plat

Ingrédients

1 kg de pommes de terre

160 g de lardons

120 g de sbrinz* râpé *fromage
suisse

0.5 c.c. de sel

un peu de poivre

2.5 c.s. de beurre à rôtir

4 œufs

Comment c'est fait:

- Préchauffer le four à 200°C.
- Passer les pommes de terre à la râpe à rösti dans un grand bol. Incorporer les lardons et le sbrinz, saler, poivrer, répartir sur env. 2 cm d'épaisseur sur une plaque chemisée de papier cuisson, tasser un peu.
- Imprimer quatre creux avec une cuillère. Faire fondre le beurre à rôtir dans une casserole, en arroser les röstis.
- Cuisson: env. 20 min dans la moitié supérieure du four. Retirer. Casser les œufs un à un, faire glisser dans les creux, poursuivre la cuisson env. 8 min au four.



(Pour savoir les abréviations des quantités en cuisine et quelques termes employés <http://alixia1313.canalblog.com/archives/2009/05/21/14297849.html>)

● *Production écrite/production orale.*

A. On m'a envoyé faire les courses. Avant je complète la liste de ce que je dois acheter et j'écris ce qu'il faut pour la recette, mais aussi ce qui est sur la table de la vidéo " Les emballages".

Ma liste	

B. J'imagine le dialogue dans lequel j'achète ce qu'il me faut.

Je peux m'aider de l'exemple de la première fiche ou bien regarder la B.D. au site <https://www.youtube.com/watch?v=3qkF-kgLZU0>

Si je peux, je l'invente et je le joue avec un copain/une copine.

Chez le fromager / à la laiterie fromagerie

Chez le marchand de fruits et légumes / au magasin de fruits et légumes

Chez l'épicier /à l'épicerie

Activité 3

Les emballages.

●*Production orale*

Moi aussi je peux fabriquer un emballage très simple fait maison. Voilà un lien utile.

<https://www.youtube.com/watch?v=B9tqA9oaSYc>

Et maintenant je vais expliquer comment le réaliser. Je peux dire avant ce qu'il me faut pour sa réalisation

(Ex: prenez une feuille format A4...)

et élaborer les commentaires des images.

(Ex: pliez la feuille en deux, ensuite....)

N'oublie pas que tu peux décorer ton sachet comme tu veux et utiliser toutes les langues que tu connais.

En combien de langues sais-tu dire le mot " Bonjour "? Écris-le!



Je peux moi-même réaliser une petite vidéo dans laquelle j'explique étape par étape le procédé. Pour la réaliser je peux me faire aider par quelqu'un de la maison et ensuite partager la vidéo avec mes copains, mes professeurs, mes amis...



Coin relax

Jeu

On se partage en deux groupes. On fait la liste des fromages connus, de Suisse, de France, de la Vallée d'Aoste, d'un autre pays francophone.

Qui en trouve le plus a gagné.

J'épate les potes! Je prépare chez moi mon fromage. Voilà comment.

<https://www.youtube.com/watch?v=4VQB7F6o0s0>